

**ỦY BAN NHÂN DÂN
TỈNH HÀ GIANG**

**CỘNG HÒA XÃ HỘI CHỦ NGHĨA VIỆT NAM
Độc lập - Tự do - Hạnh phúc**

Số: 830/UBND-PVHCC
V/v đẩy mạnh thực hiện đăng
ký định danh điện tử cho doanh
nghiệp, HTX trên địa bàn tỉnh

Hà Giang, ngày 20 tháng 3 năm 2025

Kính gửi:

- Công an tỉnh;
- Sở Văn hoá, Thể thao và Du lịch; Sở Tài chính;
- UBND các huyện, thành phố.

Thực hiện Nghị định 69/2024/NĐ-CP ngày 25/6/2024 của Chính phủ về định danh và xác thực điện tử; Kế hoạch số 579/KH-TCTTKĐA ngày 18/12/2024 của Tổ Công tác triển khai Đề án 06 Chính phủ về cao điểm triển khai tài khoản định danh điện tử cho tổ chức, Ủy ban nhân dân tỉnh đã chỉ đạo các cơ quan, tổ chức, doanh nghiệp, hợp tác xã chủ động phối hợp với lực lượng Công an để cấp tài khoản định danh điện tử phục vụ giải quyết thủ tục hành chính, dịch vụ công trực tuyến, thúc đẩy phát triển kinh tế, xã hội, yêu cầu xong trước ngày **30/5/2025** (tại Thông báo số 29/TB-UBND ngày 26/02/2025 của UBND tỉnh về Kết luận của Chủ tịch UBND tỉnh tại Hội nghị trực tuyến đánh giá kết quả năm 2024 và triển khai thực hiện Đề án 06 năm 2025). Tuy nhiên, theo hướng dẫn của Bộ Công an tại Điện số 20/ĐK-HT ngày 11/3/2025 chỉ đạo ưu tiên cấp tài khoản định danh điện tử cho 100% doanh nghiệp, hợp tác xã (HTX), cơ quan Công an xong trước ngày **30/3/2025**.

Để đẩy mạnh việc cấp tài khoản định danh điện tử cho các doanh nghiệp, hợp tác xã theo lộ trình của Bộ Công an, Ủy ban nhân dân tỉnh chỉ đạo như sau:

1. Chủ tịch Ủy ban nhân dân cấp huyện, cấp xã tổ chức đợt cao điểm huy động các lực lượng tham gia phối hợp với lực lượng Công an cấp xã để tuyên truyền, vận động, hướng dẫn cho 100% doanh nghiệp, hợp tác xã trên địa bàn thuộc thẩm quyền cấp phép, đăng ký tài khoản định danh điện tử, theo 02 hình thức sau: (1) Đăng ký trực tuyến trên ứng dụng/trang web định danh quốc gia VNeID; (2) Đăng ký trực tiếp tại các điểm cấp căn cước, định danh điện tử trên địa bàn - có tài liệu hướng dẫn kèm theo (xong trước ngày **25/3/2025**).

Cung cấp cho Công an cấp xã thông tin đăng ký doanh nghiệp, hợp tác xã trên địa bàn để phục vụ công tác rà soát, thống kê, cấp tài khoản định danh cho các doanh nghiệp, hợp tác xã.

2. Sở Tài chính chủ trì phối hợp Công an tỉnh, Ủy ban nhân dân các huyện, thành phố rà soát, điều chỉnh, cập nhật biến động của các doanh nghiệp, HTX trên địa bàn tỉnh, phục vụ công tác làm sạch dữ liệu và công tác đăng ký, cấp tài khoản định danh điện tử cho các đơn vị trên địa bàn tỉnh (xong trước ngày **25/3/2025**); đồng thời đôn đốc các doanh nghiệp thuộc thẩm quyền cấp

phép chủ động đăng ký tài khoản định danh điện tử theo tài liệu hướng dẫn gửi kèm hoặc theo hướng dẫn của lực lượng Công an.

3. Sở Văn hoá, Thể thao và Du lịch chỉ đạo bộ phận truyền thông, các cơ quan báo, đài trên địa bàn đẩy mạnh công tác tuyên truyền về những lợi ích, hình thức, cách thức đăng ký tài khoản định danh điện tử cho tổ chức, doanh nghiệp, HTX để các đơn vị kịp thời nắm bắt, thực hiện tuyên truyền kết quả thực hiện đợt cao điểm, về các điển hình, cách làm sáng tạo của các đơn vị, địa phương để biểu dương, nhân rộng.

4. Giao Công an tỉnh chủ trì theo dõi, hướng dẫn, đôn đốc, kiểm tra việc thực hiện của các đơn vị, địa phương; đề xuất biểu dương, khen thưởng đối với các tập thể, cá nhân hoàn thành xuất sắc các chỉ tiêu, nhiệm vụ. Đồng thời, xem xét trách nhiệm, thi đua đối với những tập thể, cá nhân không thực hiện nghiêm túc.

Yêu cầu các Sở, ngành, địa phương nghiêm túc triển khai, thực hiện./.

Nơi nhận:

- Như trên;
- Thường trực Tỉnh ủy;
- Chủ tịch UBND tỉnh;
- Phó Chủ tịch UBND tỉnh;
- Cục CSQLHC về TTXH - Bộ Công an;
- Lãnh đạo Văn phòng UBND tỉnh;
- UBND cấp xã (UBND cấp huyện gửi);
- Công giao tiếp điện tử tỉnh;
- Lưu: VT, PVHCC, ĐM.

CHỦ TỊCH




Phan Huy Ngọc

HƯỚNG DẪN

Cách đăng ký hồ sơ cấp định danh điện tử cho cơ quan, tổ chức, doanh nghiệp, hợp tác xã trên địa bàn tỉnh Hà Giang

(Kèm theo Công văn số: 830 /UBND-PVHCC, ngày 10 tháng 3 năm 2025 của UBND tỉnh Hà Giang)



1. Trường hợp người đại diện cho cơ quan, tổ chức, doanh nghiệp trực tiếp đến đăng ký:

Bước 1: Người đại diện cho cơ quan, tổ chức, doanh nghiệp, hợp tác xã xuất trình thẻ Căn cước để cán bộ tiếp nhận hồ sơ thực hiện kiểm tra căn cước công dân của người đăng ký trước khi tiếp nhận hồ sơ đăng ký tài khoản định danh tổ chức.

Bước 2: Người đại diện cho cơ quan, tổ chức, doanh nghiệp đăng ký điền thông tin tổ chức, thông tin người đứng đầu vào biểu mẫu TK02 do cơ quan Công an phát.

2. Trường hợp người đại diện cho cơ quan, tổ chức, doanh nghiệp thực hiện trên ứng dụng VNeID:

2.1. Thuật ngữ viết tắt

STT	Thuật ngữ	Ý nghĩa
1	CCCD	Căn cước công dân
2	SĐT	Số điện thoại
3	DDDT	Định danh điện tử
4	MST	Mã số thuế

2.2. Cách thức thực hiện

- Bước 1: Truy cập chức năng

Bước 1.1: Công dân thực hiện đăng nhập tài khoản định danh điện tử mức 2 trên app VNeID → Chọn **Định danh tổ chức**.




Hình 1 Màn chọn chức năng Định danh tổ chức
 Bước 1.2: Tại màn **Đổi tài khoản** → Chọn **Đăng ký định danh tổ chức**



Hình 2 Màn chọn Đăng ký định danh tổ chức

Bước 2: Xác thực passcode hoặc xác thực bằng vân tay/ khuôn mặt
 Công dân nhập đúng passcode hoặc thực hiện xác nhận bằng vân tay/ khuôn mặt.



Hình 3 Màn nhập passcode

Lưu ý:

- + Công dân không nhớ passcode nhấn **Quên passcode** để thực hiện thiết lập lại passcode
- + Công dân nhập sai passcode quá 5 lần sẽ bị khoá passcode sang ngày hôm sau.



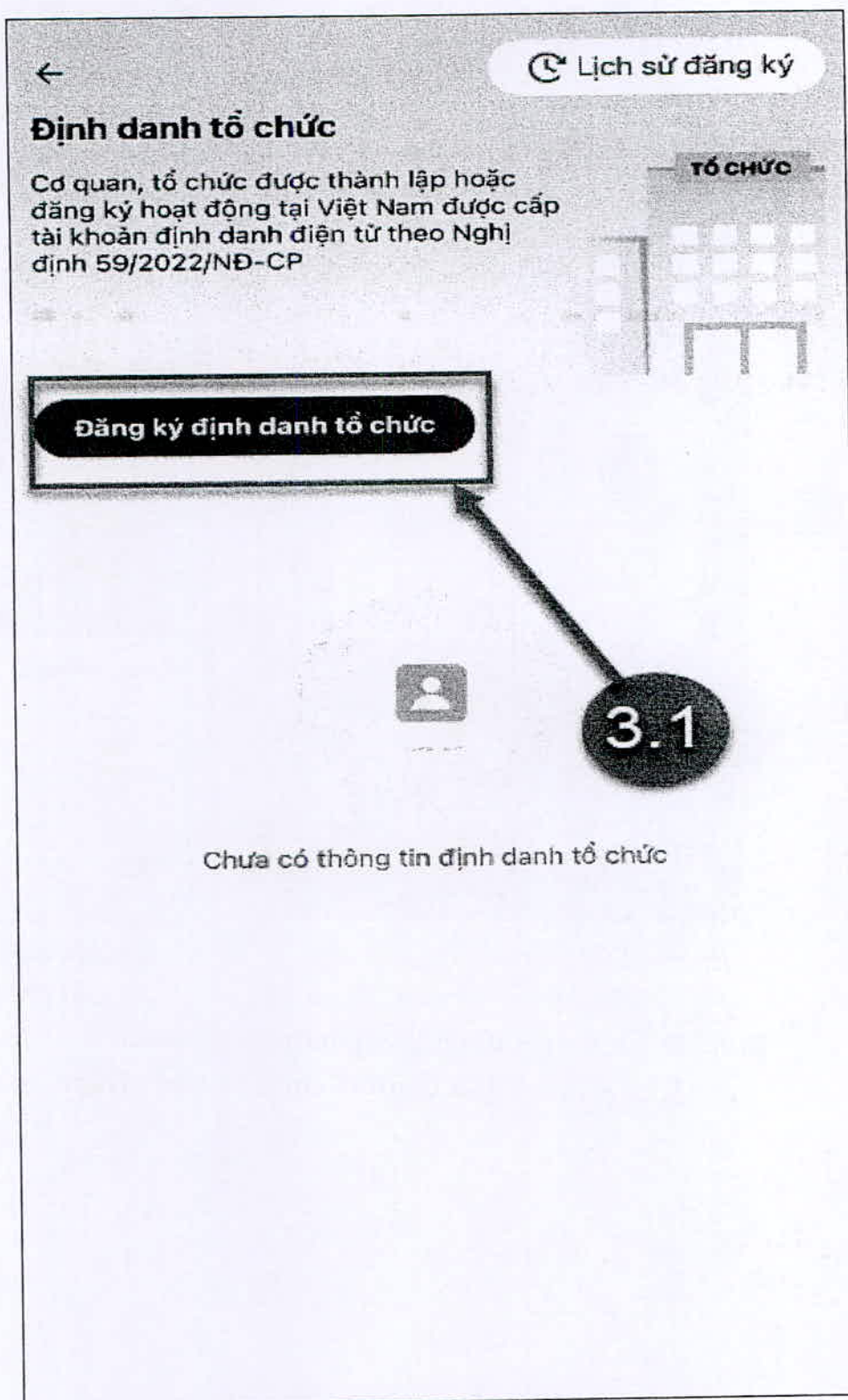
Hình 4 Màn xác nhận bằng vân tay



Hình 5 Màn xác nhận bằng khuôn mặt

Bước 3: Chọn loại đăng ký định danh tổ chức

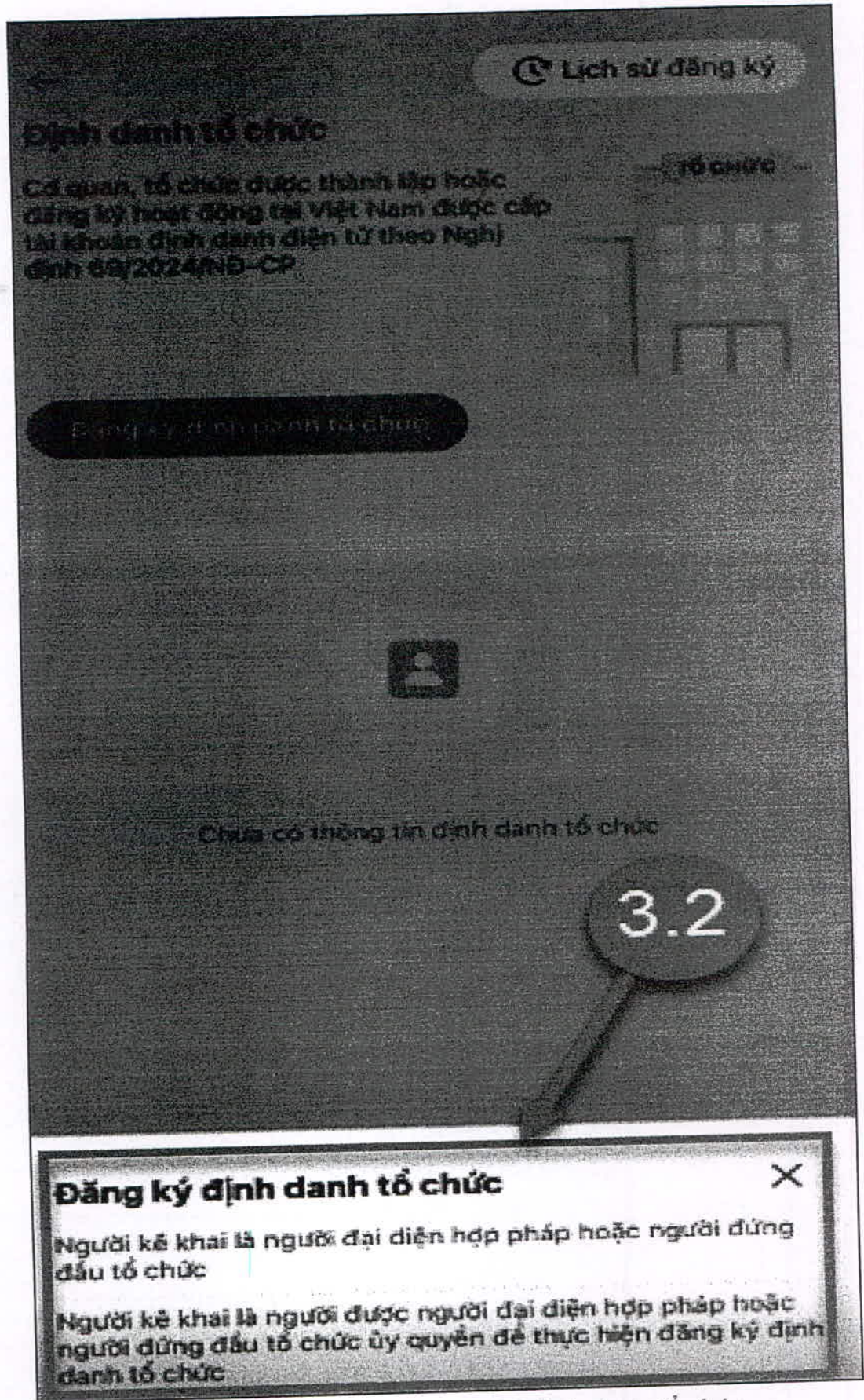
Bước 3.1 Tại màn **Định danh tổ chức** → Nhấn **Đăng ký định danh tổ chức**



Hình 6 Màn chọn Đăng ký định danh tổ chức

Bước 3.2: Chọn loại đăng ký định danh tổ chức

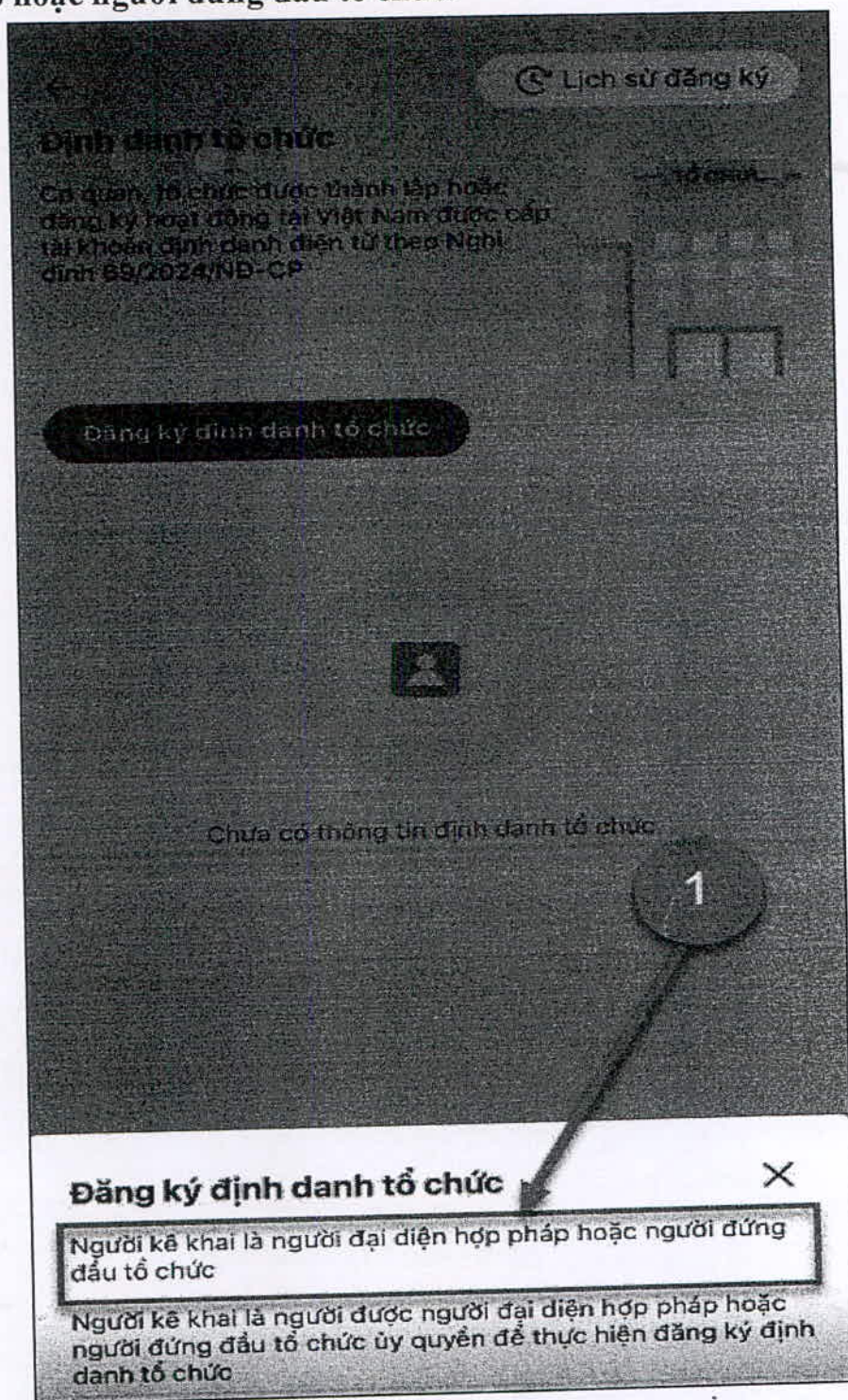
- Người kê khai là người đại diện hợp pháp hoặc người đứng đầu tổ chức.
- Người kê khai là người được người đại diện hợp pháp hoặc người đứng đầu tổ chức ủy quyền để thực hiện đăng ký định danh tổ chức.



Hình 7 Màn chọn loại đăng ký định danh tổ chức

✓ TH1: Người kê khai là người đại diện hợp pháp hoặc người đứng đầu tổ chức.

- Tại màn Đăng ký định danh tổ chức → Chọn Người kê khai là người đại diện hợp pháp hoặc người đứng đầu tổ chức.



Hình 8 Màn chọn loại đăng ký định danh tổ chức

- Nhập thông tin tổ chức

← Thêm cơ quan, tổ chức

Thông tin người đại diện theo pháp luật hoặc người đứng đầu tổ chức
 Họ tên: PHẠM QUỐC KIẾN
 Số định danh cá nhân: 999999960370
 Giới tính: Nam

Lưu ý: Người đại diện theo pháp luật hoặc người đứng đầu tổ chức cần phải được sự chấp thuận của tất cả các thành viên khác trong danh sách người đại diện để thực hiện đăng ký định danh tổ chức.

Thông tin cơ quan, tổ chức

Loại tổ chức *

Doanh nghiệp

Tên tổ chức (tiếng Việt) *

Công ty Quốc Kiến

Lưu ý: Nhập đúng tên trên giấy chứng nhận đăng ký doanh nghiệp

Mã số doanh nghiệp *

1970527197

Mã định danh điện tử của cơ quan, tổ chức

Nhập thông tin

Mã định danh điện tử của cơ quan, tổ chức được quy định tại khoản 1 Điều 4 Quyết định 20/2020/QĐ-TTg.

Ngày thành lập *

01-12-2023

Định dạng: PNG, JPG
 Kích thước: 128x128
 Dung lượng tối đa: 500KB

Tôi xác nhận các thông tin trên là đúng và muốn tạo tài khoản định danh cho cơ quan, tổ chức

Gửi yêu cầu

← Thêm cơ quan, tổ chức

Loại tổ chức *

Doanh nghiệp

Tên tổ chức (tiếng Việt) *

Công ty Quốc Kiến

Lưu ý: Nhập đúng tên trên giấy chứng nhận đăng ký doanh nghiệp

Mã số doanh nghiệp *

1970527197

Mã định danh điện tử của cơ quan, tổ chức

Nhập thông tin

Mã định danh điện tử của cơ quan, tổ chức được quy định tại khoản 1 Điều 4 Quyết định 20/2020/QĐ-TTg.

Ngày thành lập *

01-12-2023

Định dạng: PNG, JPG
 Kích thước: 128x128
 Dung lượng tối đa: 500KB

Tôi xác nhận các thông tin trên là đúng và muốn tạo tài khoản định danh cho cơ quan, tổ chức

Gửi yêu cầu

Hình 9 Màn nhập các trường thông tin

Lưu ý:

- Có 4 Loại tổ chức:
 - + Doanh nghiệp
 - + Có mã số thuế (không đăng ký kinh doanh)
 - + Hợp tác xã
 - + Không có đăng ký doanh nghiệp, mã số thuế, hợp tác xã
- Loại tổ chức khác nhau sẽ hiển thị thông tin khác nhau
- Công dân phải nhập đầy đủ các trường thông tin bắt buộc
- Sau khi nhập đầy đủ thông tin, tích chọn “Tôi xác nhận các thông tin ở trên là đúng và muốn tạo tài khoản định danh cho cơ quan, tổ chức” → Nhấn chọn **Gửi yêu cầu**

← Thêm cơ quan, tổ chức

Loại tổ chức *

Doanh nghiệp

Tên tổ chức (tiếng Việt) *

Công ty Quốc Kiên

Lưu ý: Nhập đúng tên trên giấy chứng nhận đăng ký doanh nghiệp

Mã số doanh nghiệp *

1970527197


Mã định danh điện tử của cơ quan, tổ chức

Nhập thông tin

Mã định danh điện tử của cơ quan, tổ chức được quy định tại khoản 1 Điều 4 Quyết định 20/2020/QĐ-TTg.

Ngày thành lập *

01-12-2023

 Định dạng: PNG, JPG
Kích thước: 128x128
Dung lượng tối đa: 500KB


3

Tôi xác nhận các thông tin trên là đúng và muốn tạo tài khoản định danh cho cơ quan, tổ chức

Gửi yêu cầu

Hình 10 Màn tích chọn check box xác nhận

- ✓ TH2: Người kê khai là người được người đại diện hợp pháp hoặc người đứng đầu tổ chức ủy quyền để thực hiện đăng ký định danh tổ chức
- ✓ - Tại màn Đăng ký định danh tổ chức → Chọn Người kê khai là người được người đại diện hợp pháp hoặc người đứng đầu tổ chức ủy quyền để thực hiện đăng ký định danh tổ chức.



Hình 11 Màn chọn loại đăng ký định danh tổ chức
 - Nhập đầy đủ thông tin người ủy quyền, thông tin tổ chức.

← Thêm cơ quan, tổ chức

Thông tin người được ủy quyền
 Họ tên: PHẠM QUỐC KIẾN
 Số định danh cá nhân: 999999960370
 Quốc tịch: Việt Nam

Xác nhận về việc cử người đại diện theo ủy quyền của tổ chức
 Nội dung xác nhận

Xin xác nhận về việc cho phép PHẠM QUỐC KIẾN được ủy quyền để thực hiện thủ tục đăng ký cấp tài khoản định danh cho tổ chức.

Lưu ý: Việc ủy quyền trên VNeID phải thỏa mãn các điều kiện sau:

1. Người được ủy quyền nhận được sự đồng ý xác nhận từ thành viên khác là người đại diện hoặc người đứng đầu tổ chức.
2. Người đại diện theo pháp luật hoặc người đứng đầu tổ chức phải có tài khoản định danh điện tử mức độ 2 hoặc cao hơn.
3. Người đại diện theo pháp luật hoặc người đứng đầu tổ chức cần phải được sự chấp thuận của tất cả các thành viên khác trong danh sách người đại diện để thực hiện đăng ký định danh tổ chức.

Họ tên người đại diện theo pháp luật hoặc người đứng đầu tổ chức ủy quyền

ngõ đước phúc

Số định danh cá nhân *

001122555555

Gửi yêu cầu

← Thêm cơ quan, tổ chức 2

Thông tin cơ quan, tổ chức

Loại tổ chức *

Doanh nghiệp

Tên tổ chức (tiếng Việt) *

HTX chăn nuôi

Lưu ý: Nhập đúng tên trên giấy chứng nhận đăng ký doanh nghiệp

Mã số doanh nghiệp *

0123901099


Mã định danh điện tử của cơ quan, tổ chức

Nhập thông tin

Mã định danh điện tử của cơ quan, tổ chức được quy định tại khoản 1 Điều 4 Quyết định 20/2020/QĐ-TTg.

Ngày thành lập *

01-12-2022

 Định dạng: PNG, JPG
 Kích thước: 128x128
 Dung lượng tối đa: 500KB

Tôi xác nhận các thông tin trên là đúng và muốn tạo tài khoản định danh cho cơ quan, tổ chức

Gửi yêu cầu

Hình 12 Màn nhập các trường thông tin người ủy quyền, thông tin tổ chức

Lưu ý:

- Có 4 Loại tổ chức:
 - + Doanh nghiệp
 - + Có mã số thuế (không đăng ký kinh doanh)
 - + Hợp tác xã
 - + Không có đăng ký doanh nghiệp, mã số thuế, hợp tác xã
- Loại tổ chức khác nhau sẽ hiển thị thông tin khác nhau
- Công dân phải nhập đầy đủ các trường thông tin bắt buộc
- Sau khi nhập đầy đủ thông tin tích chọn “Tôi xác nhận các thông tin ở trên là đúng và muốn tạo tài khoản định danh cho cơ quan, tổ chức” → Nhấn chọn **Gửi yêu cầu**

← Thêm cơ quan, tổ chức

Loại tổ chức *

Doanh nghiệp

Tên tổ chức (tiếng Việt) *

HTX chăn nuôi

Lưu ý: Nhập đúng tên trên giấy chứng nhận đăng ký doanh nghiệp

Mã số doanh nghiệp *

0123901099


Mã định danh điện tử của cơ quan, tổ chức

Nhập thông tin

Mã định danh điện tử của cơ quan, tổ chức được quy định tại khoản 1 Điều 4 Quyết định 20/2020/QĐ-TTg.

Ngày thành lập *

01-12-2022

 Định dạng: PNG, JPG
Kích thước: 128x128
Dung lượng tối đa: 500KB

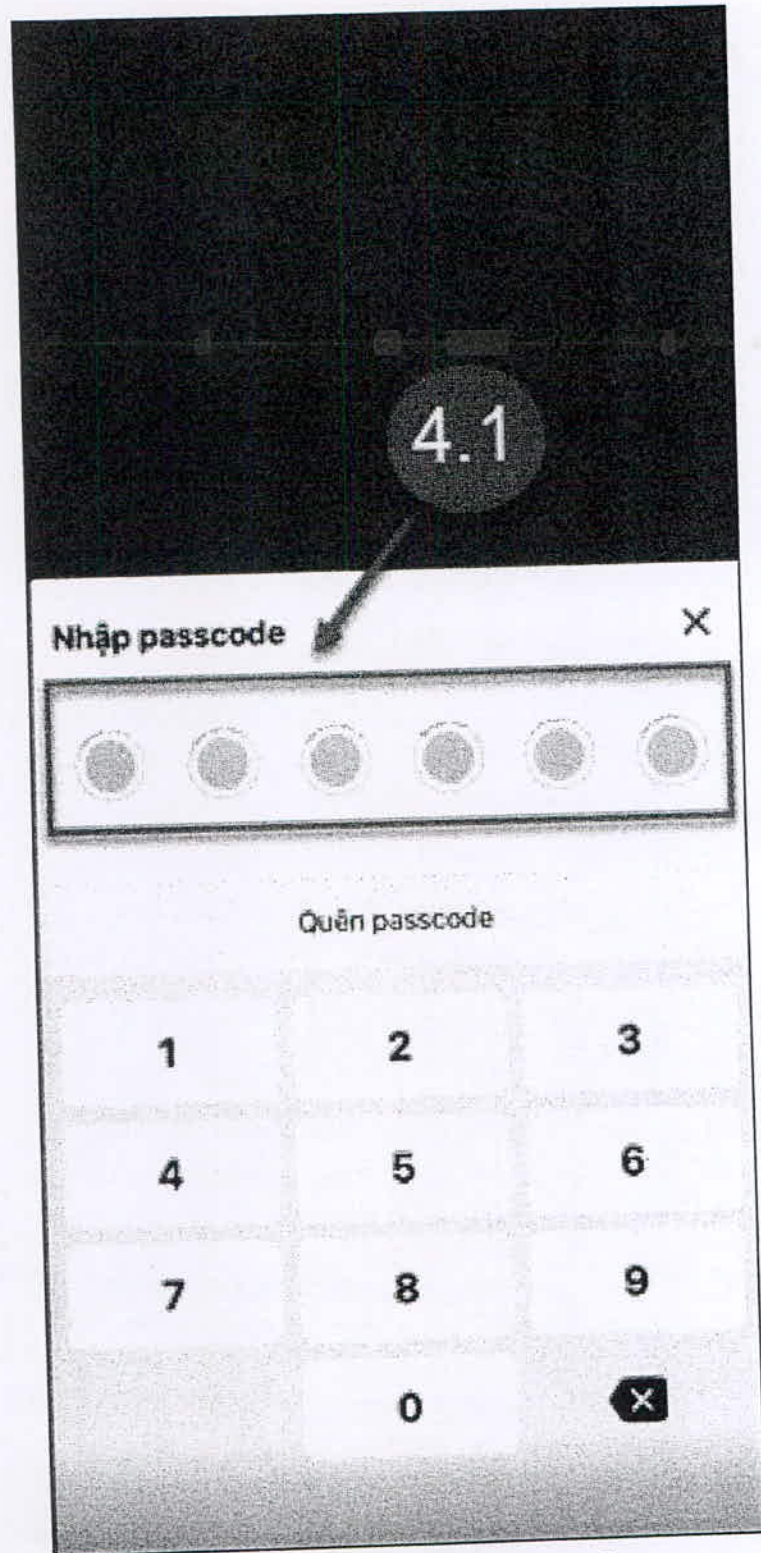
3

Tôi xác nhận các thông tin trên là đúng và muốn tạo tài khoản định danh cho cơ quan, tổ chức

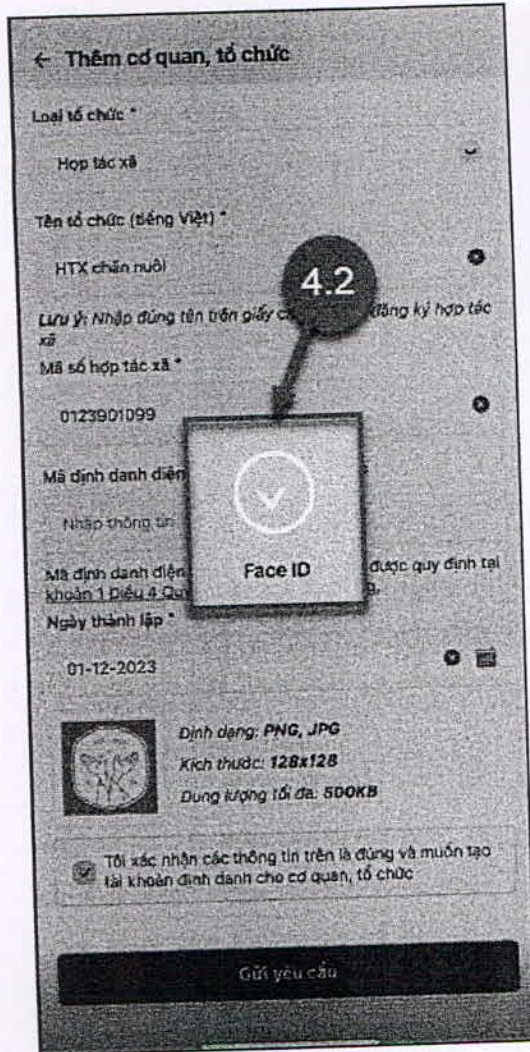
Gửi yêu cầu

Hình 13 Màn tích chọn check box xác nhận

- Xác thực passcode hoặc xác thực bằng vân tay/ khuôn mặt
 Công dân nhập đúng passcode hoặc thực hiện xác nhận bằng vân tay/ khuôn mặt.



Hình 14 Màn nhập passcode



Hình 15 Màn xác nhận bằng khuôn mặt



Hình 16 Màn xác nhận bằng vân tay

Lưu ý:

- + Công dân không nhớ passcode nhấn **Quên passcode** để thực hiện thiết lập lại passcode
- + Công dân nhập sai passcode quá 5 lần sẽ bị khoá passcode sang ngày hôm sau.

- Đăng ký thành công



Hình 17 Màn tạo yêu cầu thành công.

+ Nhấn **Quay về trang chủ** để quay về màn trang chủ tài khoản định danh điện tử mức 2

+ Nhấn **Xem lại yêu cầu** để xem lại yêu cầu đăng ký định danh tổ chức vừa khai.

2.3. Xác nhận ủy quyền đăng ký định danh tổ chức

❖ **Mục đích:** người dùng xác nhận ủy quyền đăng ký định danh tổ chức

❖ **Phân quyền:** Tài khoản định danh mức 2, có trạng thái tài khoản là Đang hoạt động

❖ **Cách thực hiện:**

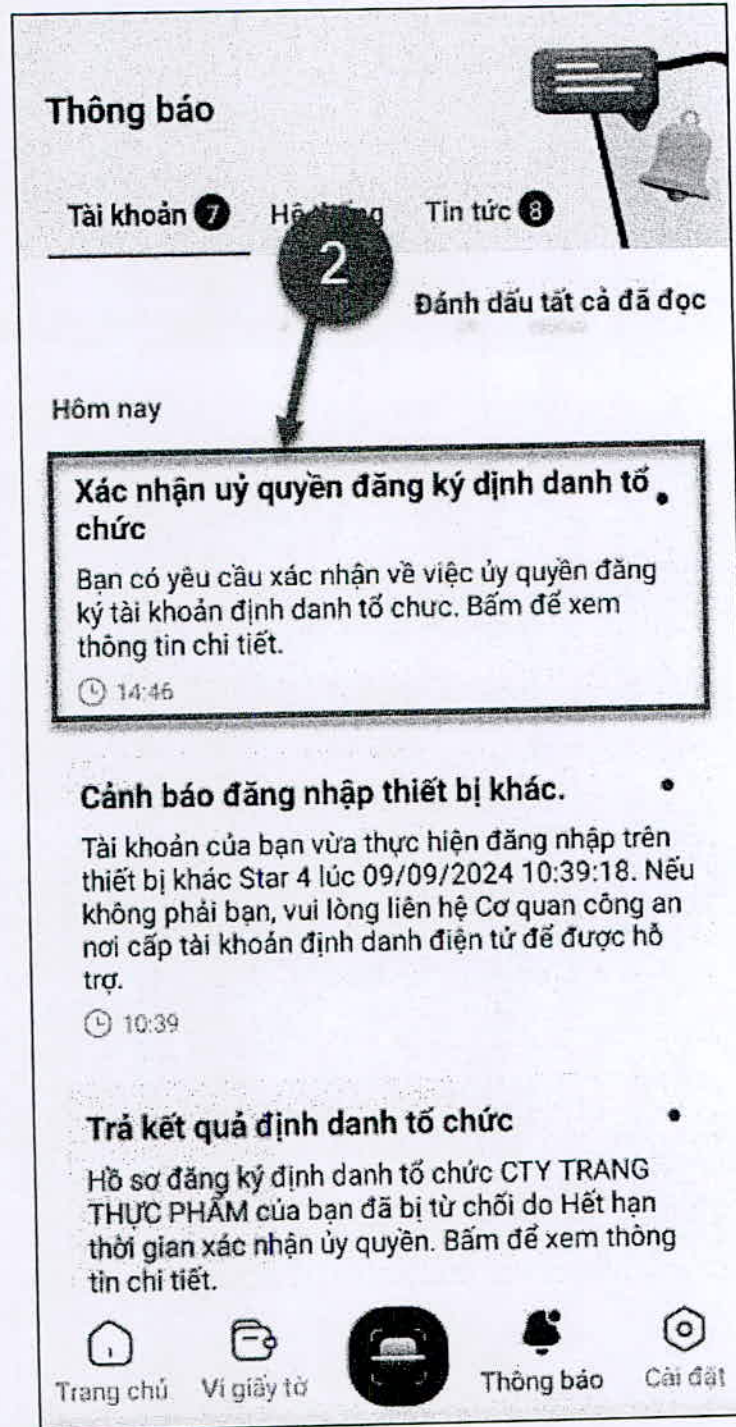
Bước 1: Công dân thực hiện đăng nhập tài khoản định danh điện tử mức 2 trên app VNeID.

Tại màn hình trang chủ → Chọn **Thông báo**



Hình 18 Màn chọn Thông báo

Bước 2: Tại màn **Thông báo** → Chọn thông báo cần Xác nhận ủy quyền đăng ký định danh tổ chức.



Hình 19 Màn chọn thông báo cần xác nhận ủy quyền

Bước 3: Tại màn Chi tiết yêu cầu xác nhận → Chọn Xác nhận để xác nhận đồng ý ủy quyền đăng ký định danh tổ chức.

← Chi tiết yêu cầu xác nhận

~ Chờ xác nhận

(Thời hạn xác nhận: 14:46 12-09-2024)
(Ngày tạo yêu cầu: 14:46 09-09-2024)

THÔNG TIN NGƯỜI ĐƯỢC ỦY QUYỀN

Họ tên: **LÊ HUYỀN TRANG**
Số định danh cá nhân: [redacted]
Quốc tịch: [redacted]
Thời gian nhận ủy quyền: 2 ngày

THÔNG TIN NGƯỜI ĐẠI DIỆN THEO PHÁP LUẬT HOẶC NGƯỜI ĐỨNG ĐẦU TỔ CHỨC

Họ tên: **PHẠM QUỐC KIÊN**
Số định danh cá nhân: [redacted]
Chức vụ: **giám đốc**

THÔNG TIN CƠ QUAN, TỔ CHỨC **3.1**

Loại tổ chức: **Không có đăng ký doanh nghiệp, mã số thuế, hợp tác xã**
Tên tổ chức (tiếng Việt): **CTY TNHH KIÊN ANH**
Loại hình tổ chức: **Doanh nghiệp tư nhân**
Ngày thành lập: **09-09-2024**

Từ chối **Xác nhận**

Hình 20 Màn xác nhận ủy quyền đăng ký định danh tổ chức
Trường hợp không đồng ý ủy quyền, nhập Lý do từ chối xác nhận ủy quyền → Chọn **Từ chối**.

← **Chi tiết yêu cầu xác nhận**

Thời gian nhận ủy quyền: 2 ngày

THÔNG TIN NGƯỜI ĐẠI DIỆN THEO PHÁP LUẬT HOẶC NGƯỜI ĐỪNG ĐẦU TỔ CHỨC

Họ tên: **PHẠM QUỐC KIẾN**

Số định danh cá nhân: [REDACTED]

Chức vụ: **giám đốc**

THÔNG TIN CƠ QUAN, TỔ CHỨC

Loại tổ chức: Không có đăng ký doanh nghiệp, mã số thuế, hợp tác xã

Tên tổ chức (tiếng Việt): **CTY TNHH KIẾN ANH**

Loại hình tổ chức: **Doanh nghiệp tư nhân**

Ngày thành lập: **09-09-2024**

Địa chỉ chi tiết trụ sở chính: **số 12, Phường Trúc Bạch, Quận Ba Đình, Thành phố Hà Nội**

Lĩnh vực hoạt động kinh doanh

Khai thác đã

Xin xác nhận về việc cho phép **LÊ HUYỀN TRANG** được ủy quyền để thực hiện thủ tục đăng ký cấp tài khoản định danh cho tổ chức.

Lý do từ chối xác nhận ủy quyền *

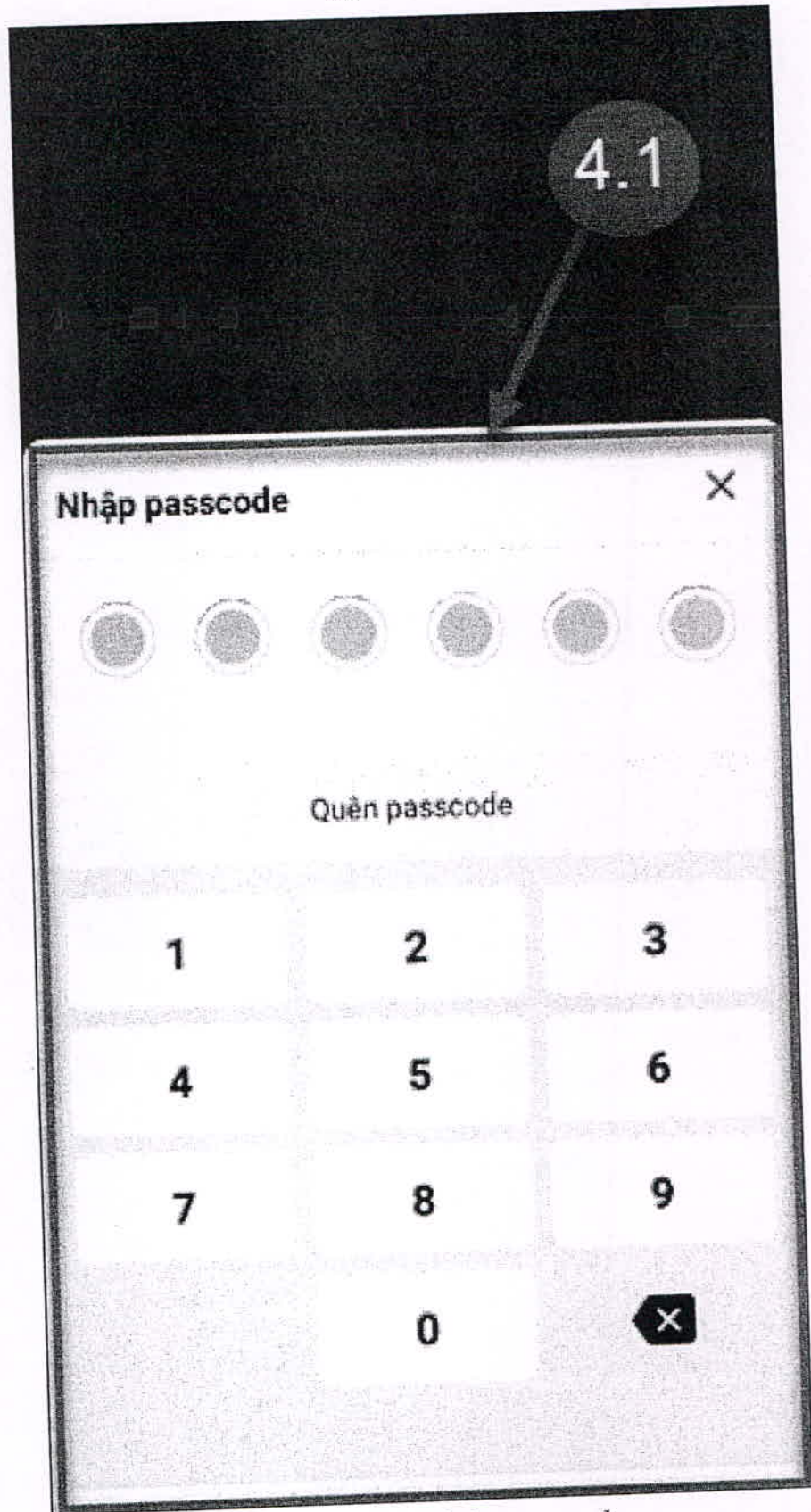
ko đồng ý

Từ chối

Xác nhận

Hình 21 Màn từ chối ủy quyền đăng ký định danh tổ chức

Bước 4: Nhập passcode



Hình 22 Màn nhập passcode

← Chi tiết yêu cầu xác nhận

THÔNG TIN NGƯỜI ĐƯỢC ỦY QUYỀN
 Họ tên: LÊ HUYỀN TRANG
 Số định danh cá nhân: [redacted]
 Quốc tịch: [redacted]
 Thời gian nhận ủy quyền: 6 ngày

THÔNG TIN NGƯỜI ĐẠI DIỆN THEO PHÁP LUẬT HOẶC NGƯỜI ĐỪNG ĐẦU TỔ CHỨC 4.2
 Họ tên: PHẠM QUỐC KIẾN
 Số định danh cá nhân: [redacted]
 Chức vụ: giám đốc

THÔNG TIN TỔ CHỨC
 Loại tổ chức: Kh...
 thuế, hợp tác xã
 Tên tổ chức (tiếng Việt): [redacted]
 Loại hình tổ chức: [redacted]
 Ngày thành lập: [redacted]
 Địa chỉ chi tiết trụ sở: [redacted] Xuân La,
 Quận Tây Hồ, Thành phố Hà Nội
 Lĩnh vực hoạt động kinh doanh: Khai thác cát, sỏi

Face ID

Xin xác nhận về việc cho phép LÊ HUYỀN TRANG được ủy quyền để thực hiện thủ tục đăng ký cấp tài khoản định danh cho tổ chức.

Lý do từ chối xác nhận ủy quyền *

Nhập thông tin

Hình 23 Màn xác thực khuôn mặt

4.3

Xác thực
 Xác thực

Chạm vào vân tay để xác thực

ĐÓNG

Hình 24 Màn xác thực vân tay

Lưu ý:

- + Công dân không nhớ passcode nhấn **Quên passcode** để thực hiện thiết lập lại passcode
- + Công dân nhập sai passcode quá 5 lần sẽ bị khoá passcode sang ngày hôm sau.

Bước 5: Gửi yêu cầu thành công

← Chi tiết yêu cầu xác nhận 4

Đồng ý

(Thời hạn xác nhận: 15:24 12-09-2024)
(Ngày tạo yêu cầu: 15:24 09-09-2024)

THÔNG TIN NGƯỜI ĐƯỢC ỦY QUYỀN

Họ tên: LÊ HUYỀN TRANG
Số định danh cá nhân: ██████████
Quốc tịch: Việt Nam
Thời gian nhận ủy quyền: Từ 09-09-2024 đến 15-09-2024

THÔNG TIN NGƯỜI ĐẠI DIỆN THEO PHÁP LUẬT HOẶC NGƯỜI ĐỨNG ĐẦU TỔ CHỨC

Họ tên: PHẠM QUỐC KIẾN
Số định danh cá nhân: ██████████
Chức vụ: giám đốc

THÔNG TIN CƠ QUAN, TỔ CHỨC

Loại tổ chức: Không có đăng ký doanh nghiệp, mã số thuế, hợp tác xã
Tên tổ chức (tiếng Việt): CTY TNHH KIẾN A
Loại hình tổ chức: Công ty TNHH một thành viên
Ngày thành lập: 09-09-2024
Địa chỉ chi tiết trụ sở chính: số 12, Phường Phúc Tân, Quận Hoàn Kiếm, Thành phố Hà Nội

Hình 25 Màn Đồng ý ủy quyền

← Chi tiết yêu cầu xác nhận 4

Không đồng ý
ko đồng ý ủy quyền

(Thời hạn xác nhận: 15:25 12-09-2024)
(Ngày tạo yêu cầu: 15:25 09-09-2024)

THÔNG TIN NGƯỜI ĐƯỢC ỦY QUYỀN

Họ tên: LÊ HUYỀN TRANG
Số định danh cá nhân: ██████████
Quốc tịch: Việt Nam
Thời gian nhận ủy quyền: 6 ngày

THÔNG TIN NGƯỜI ĐẠI DIỆN THEO PHÁP LUẬT HOẶC NGƯỜI ĐỨNG ĐẦU TỔ CHỨC

Họ tên: PHẠM QUỐC KIẾN
Số định danh cá nhân: ██████████
Chức vụ: giám đốc

THÔNG TIN CƠ QUAN, TỔ CHỨC

Loại tổ chức: Không có đăng ký doanh nghiệp, mã số thuế, hợp tác xã
Tên tổ chức (tiếng Việt): CTY TNHH KIẾN KIẾN
Loại hình tổ chức: Công ty TNHH một thành viên
Ngày thành lập: 09-09-2024
Địa chỉ chi tiết trụ sở chính: số 12, Phường Trúc

Hình 26 Màn Từ chối ủy quyền